

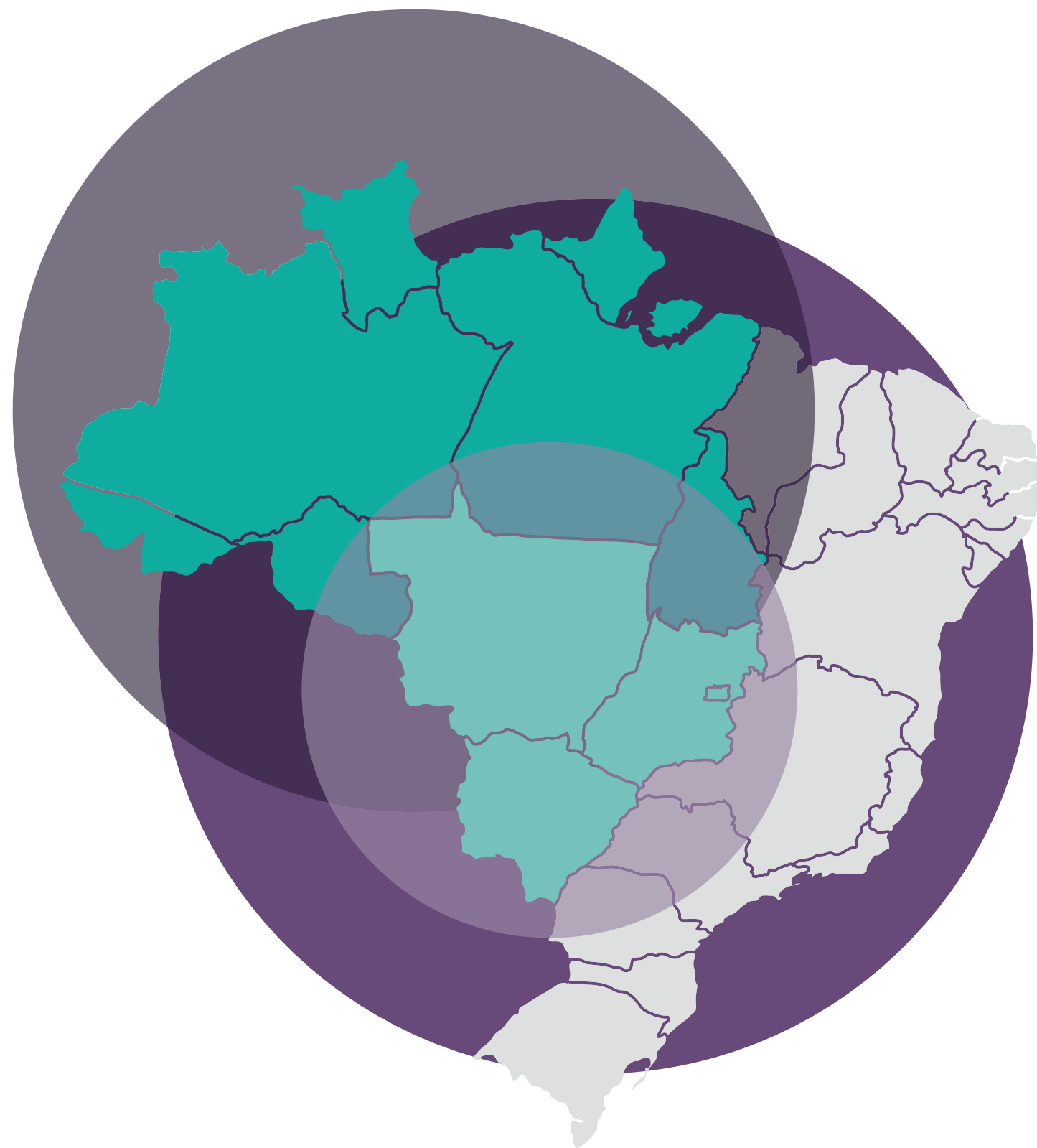


CONSUMO  
RESIDENCIAL  
DE ARTIGOS  
PARA CASA  
EM CIDADES  
BRASILEIRAS  
DE MÉDIO  
PORTE EM 2017

Departamento de  
Business Intelligence



# CONSUMO RESIDENCIAL DE ARTIGOS PARA CASA NAS CIDADES MÉDIAS (2017)

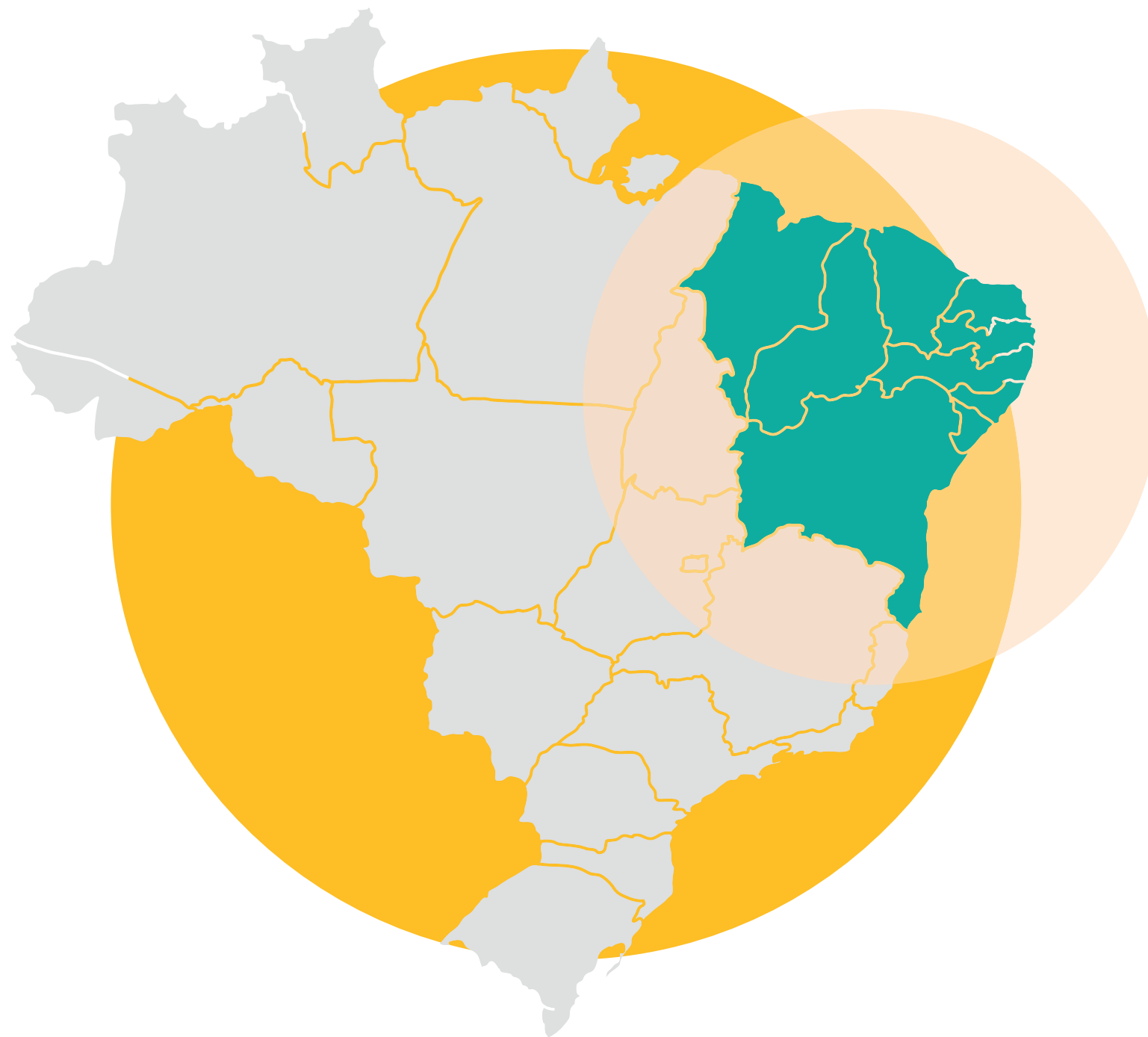


## Região Norte

Cidade	UF	Participação	Ranking
Ananindeua	PA	0,25%	<b>50</b>
Marabá	PA	0,13%	<b>113</b>
Parauapebas	PA	0,13%	<b>115</b>
Santarém	PA	0,12%	<b>122</b>
Palmas	TO	0,15%	<b>99</b>

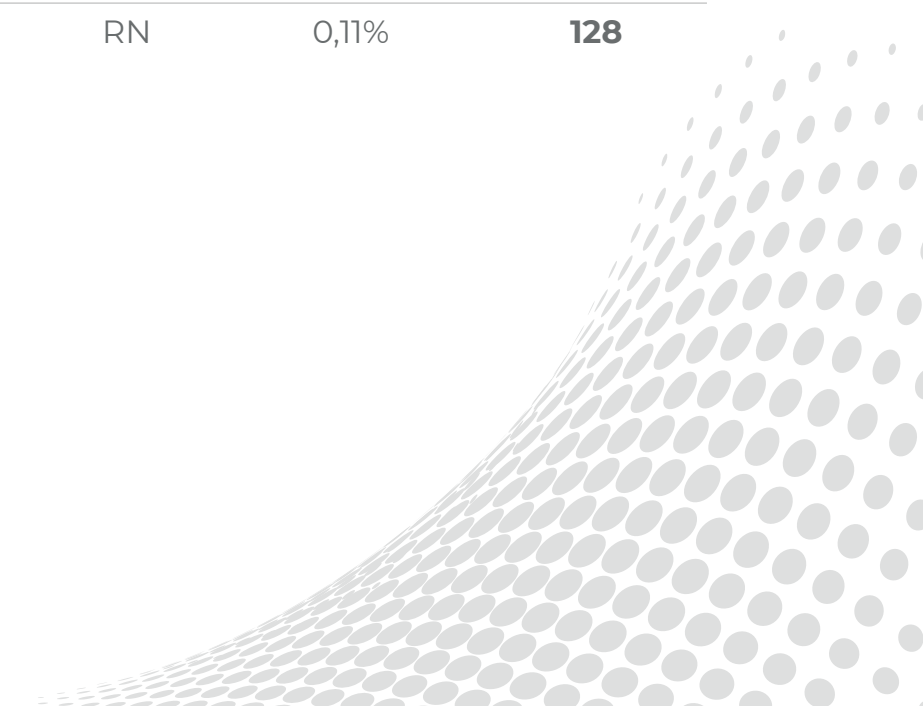
## Região Centro-Oeste

Cidade	UF	Participação	Ranking
Anápolis	GO	0,14%	<b>105</b>
Aparecida de Goiânia	GO	0,16%	<b>88</b>
Dourados	MS	0,10%	<b>146</b>



## Região Nordeste

Cidade	UF	Participação	Ranking
Camaçari	BA	0,14%	<b>106</b>
Feira de Santana	BA	0,24%	<b>53</b>
Lauro de Freitas	BA	0,11%	<b>135</b>
Vitória da Conquista	BA	0,12%	<b>119</b>
Caucaia	CE	0,10%	<b>143</b>
Campina Grande	PB	0,21%	<b>59</b>
Cabo de Santo Agostinho	PE	0,10%	<b>144</b>
Caruaru	PE	0,18%	<b>74</b>
Jaboatão dos Guararapes	PE	0,36%	<b>37</b>
Olinda	PE	0,22%	<b>58</b>
Paulista	PE	0,16%	<b>86</b>
Petrolina	PE	0,16%	<b>85</b>
Mossoró	RN	0,10%	<b>138</b>
Parnamirim	RN	0,11%	<b>128</b>





## Região Sul

Cidade	UF	Participação	Ranking
Cascavel	PR	0,20%	<b>67</b>
Colombo	PR	0,11%	<b>136</b>
Foz do Iguaçu	PR	0,14%	<b>101</b>
Londrina	PR	0,36%	<b>36</b>
Maringá	PR	0,30%	<b>44</b>
Ponta Grossa	PR	0,19%	<b>71</b>
São José dos Pinhais	PR	0,19%	<b>68</b>
Alvorada	RS	0,10%	<b>148</b>
Bento Gonçalves	RS	0,11%	<b>129</b>
Canoas	RS	0,27%	<b>46</b>
Caxias do Sul	RS	0,46%	<b>24</b>
Gravataí	RS	0,17%	<b>78</b>
Novo Hamburgo	RS	0,20%	<b>66</b>
Passo Fundo	RS	0,17%	<b>79</b>
Pelotas	RS	0,24%	<b>54</b>
Rio Grande	RS	0,14%	<b>102</b>
Santa Cruz do Sul	RS	0,11%	<b>130</b>
Santa Maria	RS	0,24%	<b>52</b>
São Leopoldo	RS	0,17%	<b>80</b>
Viamão	RS	0,14%	<b>107</b>
Balneário Camboriú	SC	0,18%	<b>76</b>
Blumenau	SC	0,35%	<b>39</b>
Brusque	SC	0,11%	<b>127</b>
Chapecó	SC	0,18%	<b>73</b>
Criciúma	SC	0,19%	<b>70</b>
Itajaí	SC	0,20%	<b>62</b>
Jaraguá do Sul	SC	0,16%	<b>93</b>
Joinville	SC	0,54%	<b>18</b>
Lages	SC	0,12%	<b>126</b>
Palhoça	SC	0,12%	<b>120</b>
São José	SC	0,23%	<b>55</b>

## Região Sudeste



Cidade	UF	Participação	Ranking
Cachoeiro de Itapemirim	ES	0,11%	133
Cariacica	ES	0,17%	83
Serra	ES	0,26%	48
Vila Velha	ES	0,43%	31
Betim	MG	0,24%	51
Contagem	MG	0,43%	28
Divinópolis	MG	0,16%	87
Governador Valadares	MG	0,15%	97
Ipatinga	MG	0,18%	75
Juiz de Fora	MG	0,46%	26
Montes Claros	MG	0,21%	60
Nova Lima	MG	0,15%	100
Patos de Minas	MG	0,10%	139
Poços de Caldas	MG	0,12%	118
Pouso Alegre	MG	0,11%	132
Ribeirão das Neves	MG	0,11%	134
Sete Lagoas	MG	0,15%	95
Uberaba	MG	0,26%	47
Uberlândia	MG	0,57%	16
Varginha	MG	0,10%	145
Campos dos Goytacazes	RJ	0,12%	121
Duque de Caxias	RJ	0,16%	89
Niterói	RJ	0,30%	42
Nova Iguaçu	RJ	0,13%	112
São Gonçalo	RJ	0,20%	65
Americana	SP	0,16%	91
Araçatuba	SP	0,11%	131
Araraquara	SP	0,14%	104
Barueri	SP	0,21%	61
Bauru	SP	0,22%	56
Campinas	SP	0,88%	12
Carapicuíba	SP	0,15%	98
Cotia	SP	0,14%	103
Diadema	SP	0,17%	82
Embu das Artes	SP	0,09%	149
Franca	SP	0,17%	84

## Região Sudeste



Cidade	UF	Participação	Ranking
Guarujá	SP	0,13%	114
Guarulhos	SP	0,60%	15
Hortolândia	SP	0,09%	150
Indaiatuba	SP	0,15%	94
Itaquaquecetuba	SP	0,10%	137
Itu	SP	0,10%	142
Jacareí	SP	0,12%	123
Jundiaí	SP	0,34%	40
Limeira	SP	0,16%	90
Marília	SP	0,13%	117
Mauá	SP	0,19%	69
Mogi das Cruzes	SP	0,22%	57
Osasco	SP	0,43%	32
Paulínia	SP	0,10%	140
Piracicaba	SP	0,25%	49
Praia Grande	SP	0,13%	108
Presidente Prudente	SP	0,13%	110
Ribeirão Preto	SP	0,47%	23
Rio Claro	SP	0,12%	124
Santa Bárbara d'Oeste	SP	0,10%	147
Santana de Parnaíba	SP	0,13%	111
Santo André	SP	0,49%	21
Santos	SP	0,39%	35
São Bernardo do Campo	SP	0,54%	17
São Caetano do Sul	SP	0,17%	81
São Carlos	SP	0,15%	96
São José do Rio Preto	SP	0,29%	45
São José dos Campos	SP	0,46%	25
São Vicente	SP	0,16%	92
Sorocaba	SP	0,39%	33
Sumaré	SP	0,13%	109
Suzano	SP	0,12%	125
Taboão da Serra	SP	0,13%	116
Taubaté	SP	0,18%	72
Valinhos	SP	0,10%	141

## Região Nordeste

Cidade	UF	Participação	Ranking
Maceió	AL	0,44%	<b>27</b>
Salvador	BA	1,47%	<b>7</b>
Fortaleza	CE	1,13%	<b>9</b>
São Luís	MA	0,39%	<b>34</b>
João Pessoa	PB	0,53%	<b>19</b>
Recife	PE	1,27%	<b>8</b>
Teresina	PI	0,33%	<b>41</b>
Aracaju	SE	0,48%	<b>22</b>
Natal	RN	0,43%	<b>29</b>

## Região Norte

Cidade	UF	Participação	Ranking
Rio Branco	AC	0,20%	<b>64</b>
Macapá	AP	0,20%	<b>63</b>
Manaus	AM	0,95%	<b>10</b>
Belém	PA	0,92%	<b>11</b>
Porto Velho	RO	0,36%	<b>38</b>
Boa Vista	RR	0,18%	<b>77</b>

## Região Centro-Oeste

Cidade	UF	Participação	Ranking
Brasília	DF	2,70%	<b>4</b>
Goiânia	GO	0,80%	<b>13</b>
Cuiabá	MT	0,30%	<b>43</b>
Campo Grande	MS	0,43%	<b>30</b>

## Região Sudeste

Cidade	UF	Participação	Ranking
Vitória	ES	0,53%	<b>20</b>
Belo Horizonte	MG	3,10%	<b>2</b>
Rio de Janeiro	RJ	2,75%	<b>3</b>
São Paulo	SP	8,93%	<b>1</b>

## Região Sul

Cidade	UF	Participação	Ranking
Curitiba	PR	1,61%	<b>6</b>
Porto Alegre	RS	1,94%	<b>5</b>
Florianópolis	SC	0,71%	<b>14</b>